

ROOM PLAN 間取り



A1 type / 1K

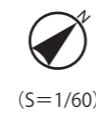
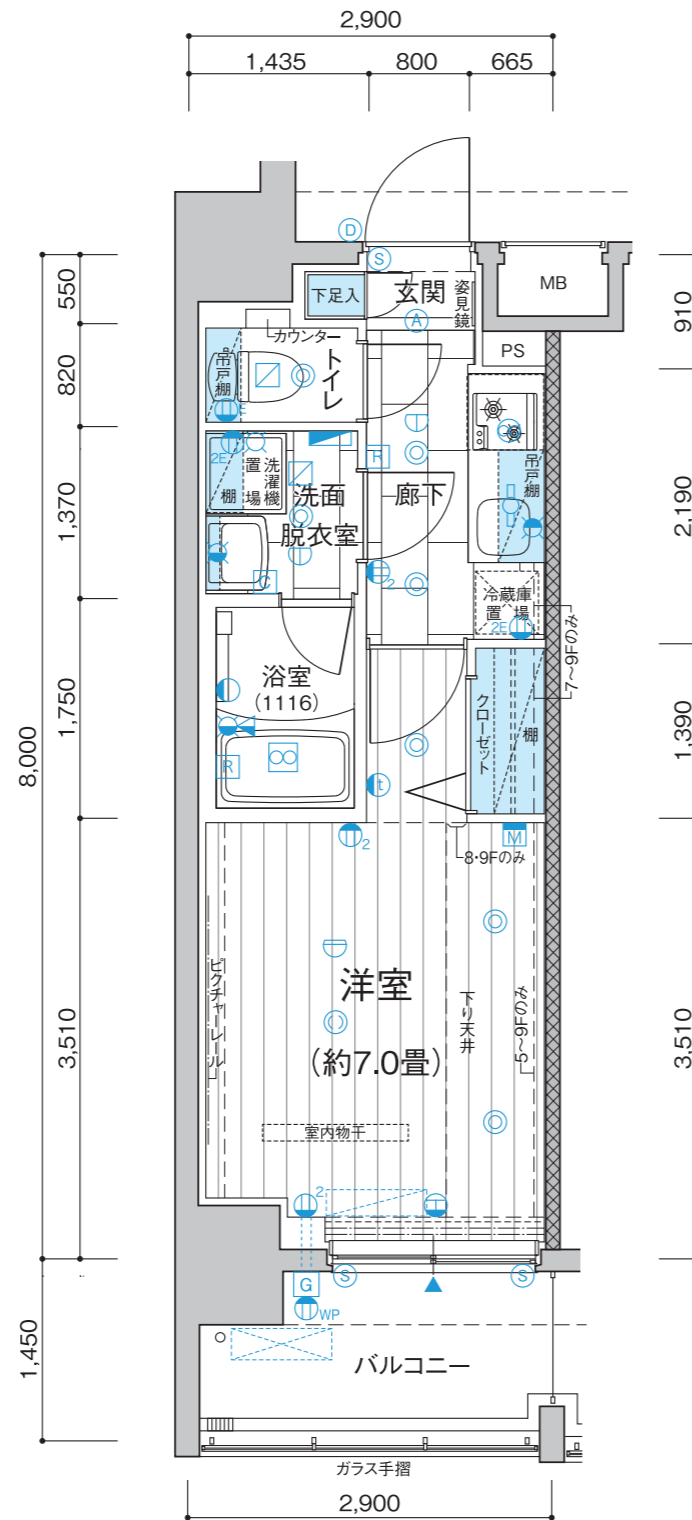
※A1'typeはA1typeの反転タイプです。

専有面積 **23.20m²** (約7.01坪)

バルコニー面積 / 4.205m² (約1.27坪)

10F	A1	A2'	A2	A1'
9F	A1	A2'	A2	A1'
8F	A1	A2'	A2	A1'
7F	A1	A2'	A2	A1'
6F	A1	A2'	A2	A1'
5F	A1	A2'	A2	A1'
4F	A1	A2'	A2	A1'
3F	A1	A2'	A2	A1'
2F	A1	A2'	A2	A1'
1F	エントランス			

■2階バルコニー部分図



A2 type / 1K

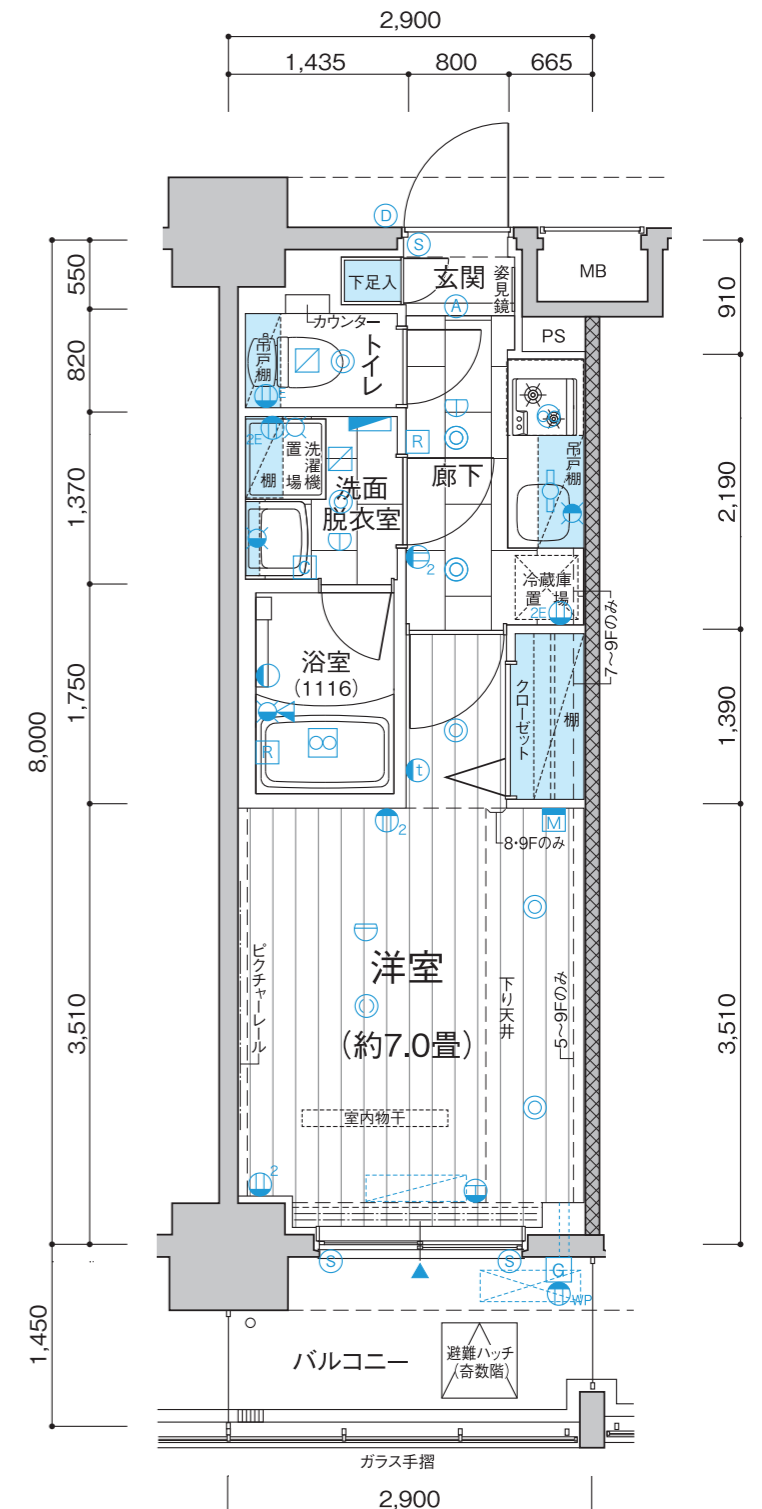
※A2'typeはA2typeの反転タイプです。

専有面積 **23.20m²** (約7.01坪)

バルコニー面積 / 4.205m² (約1.27坪)

10F	A1	A2'	A2	A1'
9F	A1	A2'	A2	A1'
8F	A1	A2'	A2	A1'
7F	A1	A2'	A2	A1'
6F	A1	A2'	A2	A1'
5F	A1	A2'	A2	A1'
4F	A1	A2'	A2	A1'
3F	A1	A2'	A2	A1'
2F	A1	A2'	A2	A1'
1F	エントランス			

■2階バルコニー部分図



凡例 分電盤 20コンセント アース付10コンセント アース付20コンセント エアコン用コンセント 防水コンセント マルチメディアコンセント(アース付20コンセント・TV・光コンセント) タウンライト タウンライト(人感センサー付) シーリングライト フラケットライト 調下灯 大規模知照

浴室換気乾燥機 網状出口 レンジフードファン インターホン玄関子機 インターホン(室内機) 給湯リモコン 浴室暖房換気乾燥機リモコン 給水栓 混合栓 シャワー付混合栓 梁端・下り天井 エアコン室内機(想定位置) エアコン室外機(想定位置) 給湯器 防犯センサー